

ESTUDIO DEL MERCADO LABORAL DE LAS COMUNAS 1, 2, 7 Y 8 (ASENTAMIENTOS SUBNORMALES) EN VILLAVICENCIO, META

*María Luisa Cely Vargas**

Resumen

El presente estudio parte de un análisis de la situación actual de las acciones cotidianas en los sectores subnormales de las comunas 1, 2, 7 y 8 de Villavicencio, frente a la oferta de empleo e inserción laboral.

La metodología recurre a la aplicación de la herramienta de cuestionario; también se tienen en cuenta las respuestas informales por parte de la población objetivo, con un número de 120 encuestas en ocho barrios de los sectores vulnerables de la ciudad. Se complementó con la lectura de documentos relacionados con el tema del desempleo en Villavicencio.

Se presenta un análisis del ámbito territorial de Villavicencio, como aporte a los antecedentes y estado del arte del proyecto. Posteriormente se realiza un análisis DOFA, cuyo propósito es identificar las variables de las oportunidades, debilidades y amenazas del sector. Luego de seleccionar los principales obstáculos que se presentan respecto al desarrollo socioeconómico de la ciudad, se determina para este estudio que la variable más importante es la **baja oferta laboral**, situación que es preocupante por cuanto el desempleo en estos sectores trae consecuencias de tipo socioeconómico que van a repercutir en toda la sociedad. Luego se presentan unos ejes estratégicos a la problemática encontrada en la presente investigación que permitan mejorar la inserción y el ambiente de trabajo.

* Profesora Investigadora. Administradora de Empresas. Universidad Pedagógica y Tecnológica de Colombia. Especialista en Alta Gerencia, Corporación Universitaria del Meta. Máster en Desarrollo Local, Estrategias Territoriales y Ambientales, Universidad Internacional de Andalucía- Huelva, España. Diplomado en Docencia Universitaria, Corporación Universitaria del Meta. Curso de Postgrado en Pedagogía para la Educación Superior, Universidad Pinar del Río, Cuba.

Abstract

This study included a review of the current situation of the everyday in the communes of subnormal 1, 2, 7 and 8 of Villavicencio, in front of the offer of employment and job placement.

The methodology relies on the implementation of the questionnaire tool also takes into account the informal responses from the target population, with a number of 120 surveys in 8 districts of vulnerable sectors of the city, in the months of April and May 2009. Was supplemented with the reading of documents related to the fear of unemployment in Villavicencio.

Presents an analysis of the territorial scope Villavicencio as input to the background state of the art project. Subsequently conducted a SWOT analysis, whose purpose is to identify the variables of the opportunities, threats and weaknesses of the sector. After selecting the main obstacles is presented with respect to the socioeconomic development of the city, this study determined that the most important variable is the low labor supply in subnormal settlements of Villavicencio, which is worrying because the unemployment in these sectors brings socio-economic consequences of going too big an impact throughout society. Following are some strategic areas or alternative solutions to the problems encountered in this investigation to improve the integration and employment.

INTRODUCCIÓN Y JUSTIFICACIÓN

El propósito del estudio fue analizar la baja oferta laboral en las Comunas 1, 2, 7 y 8 (asentamientos subnormales), en Villavicencio, conociendo la ausencia del empleo como un factor esencial para el incremento en el índice de la pobreza, por la falta de ingreso seguro y por la imposibilidad de acceder a la seguridad social. Esta situación es más crítica en aquellas regiones marginadas o afectadas por conflictos armados y desastres naturales, donde las personas son más pobres y menos educadas, lo cual les impide incorporarse laboralmente al aparato productivo.

“Para las personas desempleadas el trabajo es la segunda faceta de la vida más valorada por debajo de la familia”. Es por esto que se discurre que detrás de cada persona desempleada hay una familia infeliz. En las sociedades en las que la mayoría de la población vive de trabajar para los demás, el no poder encontrar un trabajo es un grave problema, debido a los costos humanos, derivados de la privación, del sentimiento de rechazo y del fracaso personal. Según esto, la reducción de los ingresos lleva a las personas desempleadas a sufrir las consecuencias de vivir en un medio inseguro.

A través del desarrollo del proyecto, se pretenden aplicar los conceptos básicos de administración de empresas, contaduría pública y mercadeo y publicidad adquiridos en la academia, determinando los factores que hacen que el

desempleo de los estratos vulnerables trascienda y afecte la dinámica de la economía de la ciudad de Villavicencio, permitiendo así, encontrar explicaciones a situaciones sociales, demográficas, culturales y económicas que determinen la calidad de vida de la población desempleada.

Justificación práctica

Este proyecto busca contribuir a la solución a un problema de oferta laboral, en las Comunas 1, 2, 7 y 8 (asentamientos subnormales), ofreciendo alternativas de fomento al empleo y el emprendimiento en áreas vulnerables, a través de la formación y generando oportunidades para su incorporación en el aparato productivo, identificando con los resultados alternativas apropiadas a las dificultades que se encuentran en el entorno objeto de estudio y que inciden en el desempleo, divulgando los resultados de este estudio al sector empresarial (pymes) y al gobierno para que implementen políticas públicas reales, iniciativas y proyectos tendientes a la superación de la pobreza en Villavicencio.

Justificación teórica

Desde el punto de vista teórico, esta investigación generará reflexión y discusión tanto sobre el conocimiento existente como dentro del ámbito del Desarrollo Local, ya que de alguna manera, se confrontan teorías sobre Administración, Economía, Sociología, que conllevan a la epistemología del conocimiento existente.

El proyecto nace de la necesidad de garantizar una vida digna para las personas, la promoción de un desarrollo económico incluyente que fortalezca la competitividad y amplíe las oportunidades para las poblaciones marginadas. Apoya, entre otras acciones, la generación de metodologías para el empleo; el fortalecimiento de organizaciones productivas y de interés social; las economías de escala para la competitividad y las políticas que beneficien a las mujeres, los afrocolombianos, los indígenas y las comunidades rurales, sobre todo las situadas en los territorios más vulnerables de nuestra región¹.

Justificación metodológica

Para lograr el desarrollo del proyecto y cumplimiento de los objetivos de estudio, se acude a la utilización de técnicas de investigación como la entrevista informal a expertos de organizaciones privadas y gubernamentales de la ciudad de Villavicencio, donde se obtiene de forma primaria y con confiabilidad las variables por las cuales se presenta tanto desempleo.

Se aplicaron encuestas para obtener información sobre las características generales de la población en estudio, su nivel de educación, su profesión u oficio, ingresos y su último trabajo formal. Así, los resultados de la investigación se apoyan en la aplicación de técnicas de investigación válidas, arrojando resultados de confiabilidad que permitirán construir las herramientas necesarias para

1 Villavicencio, estructura laboral a septiembre 06.

dar solución al problema del desempleo en las Comunas 1, 2, 7 y 8 (asentamientos subnormales) de Villavicencio.

Para desarrollar políticas de formación de empleos en un contexto regional es necesario insertar las condiciones de las diferentes industrias (pymes) y necesidades de las personas para conseguir este objetivo. Se debe tener en cuenta que la educación es un factor primordial para el desarrollo y crecimiento económico.

OBJETIVO GENERAL

Realizar un estudio del mercado laboral en las Comunas 1, 2, 7 y 8 (asentamientos subnormales) de Villavicencio, que permita la identificación de los obstáculos que impiden la inserción al empleo digno de sus habitantes.

OBJETIVOS ESPECÍFICOS

- Realizar un análisis del ámbito territorial que caracterice a Villavicencio y su contexto.
- Realizar un análisis DOFA para identificar las restricciones, que conforman la unidad de análisis de esta investigación.
- Diseñar estrategias que contribuyan al incremento de la oferta laboral en los asentamientos subnormales de las Comunas 1, 2, 7 y 8 de Villavicencio.

METODOLOGÍA DE LA INVESTIGACIÓN

Metodología de análisis: fuentes e instrumentos.

Trabajo de campo: se fundamenta en la aplicación de encuestas a 120 pobladores de las Comunas 1, 2, 7 y 8 (asentamientos subnormales) de Villavicencio. Además se obtuvo información de expertos en el tema, por observación directa en las visitas realizadas a la zona de estudio.

Trabajo de gabinete

Tipo de estudio exploratorio, documental y análisis bibliográfico de información secundaria.

La descripción utilizada permite analizar y conocer la problemática que ocasiona el desempleo en la municipalidad de Villavicencio.

El método de estudio utilizado fue el inductivo deductivo y analítico.

Elaboración de Cuestionario para trabajo de campo.

Procesamiento y análisis de la información: la información obtenida a través de encuestas se ordena, clasifica, tabula y analiza para obtener las respecti-

vas conclusiones y posteriormente presentar una propuesta de solución (ejes estratégicos). Elaboración propia.

RESULTADOS: PROCESOS Y TRATAMIENTO DE LA INFORMACIÓN

Diseño muestral

Según estudio de indicadores socioeconómicos de la ciudad, publicados en el 2005, se presentan barrios y asentamientos subnormales, ubicados en las diferentes comunas.

Debido al conflicto armado que vive el país, especialmente en nuestra región, muchas familias del sector rural se desplazan a las ciudades cercanas y por ende a ocupar zonas de alto riesgo, junto a las laderas de los ríos, áreas pendientes, inundables, de deslizamientos, entre otros, razón por la cual, se genera un problema de impacto social, ambiental, económico, especialmente el aumento de desempleados, convirtiéndose en zonas vulnerables. Estas zonas conforman la unidad de análisis de la investigación.

El universo: municipio de Villavicencio.

Población: compuesta por ocho comunas del sector urbano.

Muestra: se seleccionaron ocho barrios subnormales de cuatro comunas, debido a que se encuentran barrios a los que por las condiciones de inseguridad no fue posible ingresar. La idea era tomar de cada comuna dos barrios, para que la muestra fuera más representativa y no se presentara un sesgo mayor.

Barrios encuestados:

Comuna 1: Caño Parrado.

Comuna 2: Barrio Azotea, La Isla, Colinas y San José.

Comuna 7: Comuneros, Villa Humberto.

Comuna 8: Brisas del Guatiquia.

Procesamiento y análisis de la información

Fecha de aplicación de encuestas: abril 2 a mayo 2 de 2009.

Método utilizado para la realización de encuestas: se inicia con la elaboración del cuestionario, compuesto por 14 preguntas, organizadas por temas:

- Datos generales sobre edad, sexo, educación, jefe hogar.
- Empleo: si trabaja, experiencia, jornada laboral.
- Ingresos.

- Entidades que forman para el empleo.
- Problemas y consecuencias del desempleo.

La encuesta se aplicó a 120 hogares compuestos de seis a ocho habitantes en promedio², de las Comunas 1, 2, 7 y 8 (asentamientos subnormales) de Villavicencio. Se presenta parte del trabajo de campo:

Respecto al rango de edad

Tabla 1. Rango de edad.

Rango	Cantidad	%
15 a 18	32	27
19 a 25	37	30
26 a 35	24	20
36 a 50	13	11
Mayores de 50	14	12

El 30% de los encuestados tiene entre 19 y 25 años, correspondiendo a 37 personas; es decir, la mayoría de personas sin empleo son jóvenes, por la falta de estudios, desplazamiento, o por desconocimiento de las posibles ofertas de empleo.

Los jóvenes cuyas edades oscilan entre 15 y 18 años representan un 27% de desempleados, son jóvenes marginales, que no estudian ni laboran, incrementando la inseguridad y la violencia, no solo del lugar donde viven, sino que se desplazan por toda la municipalidad, para cometer acciones delictivas.

Las personas encuestadas cuya edad está entre 26 y 35 años, que corresponden al 20%, se encuentran en la etapa productiva y carecen de empleo; pueden ser mujeres que tienen que cuidar sus hijos u hombres que están acostumbrados a la vida fácil y consiguen empleo informal, es decir por días. Las personas entre 36 y 50 años, que corresponden a un 11%, en su mayoría son mujeres; los mayores de 50 años representan el 12%. En Colombia las personas mayores muy difícilmente consiguen empleo. En las empresas, reciben personal cada vez más joven, especialmente profesionales recién egresados.

² El Departamento Administrativo de Planeación, Diagnóstico de Villavicencio 2006, estima el número de habitantes entre 4 y 5 por familia. Sin embargo, en el trabajo primario, los encuestados opinaron que sus familias las componen entre 6 y 8 integrantes.

Respecto al nivel educativo

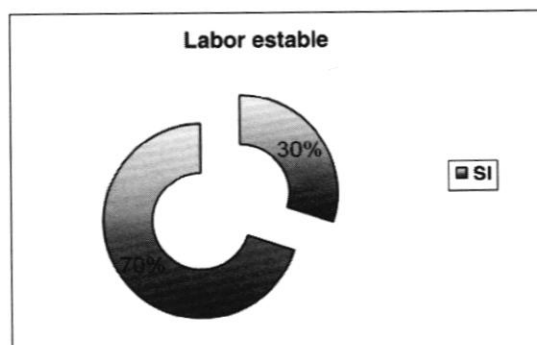
Tabla 2. Nivel educativo.

Educación	Cantidad	%
Primaria	32	27
Secundaria	71	59
Universitario	8	7
Tecnológico	4	3
Otros	5	4

Fuente: Elaboración propia.

El 59% de los encuestados tienen secundaria, en la mayoría de los casos sin terminar, en caso de los desplazados y de jóvenes de Villavicencio que por recursos económicos no han podido terminar su bachillerato, o porque no les gusta estudiar. El 27% terminaron la primaria, el 7% ingresaron a la universidad, algunos están estudiando y otros se retiraron, el 3% ha realizado estudios tecnológicos en el SENA o en Institutos privados y un 4% ha realizado cursos en diferentes disciplinas, lo que se explica que en los estratos 1, 2 y 3 de Villavicencio.

Gráfica 1. Labor estable.



Fuente: Elaboración propia.

Respecto a la estabilidad laboral

El 70% no tienen empleo estable. Se analiza como una situación crítica para estos barrios puesto que las personas mantienen realizando diversas activida-

des que no son nada bueno para nuestra sociedad, como la prostitución, el robo, atracos, etc. Se incrementa el empleo informal. El Gobierno otorga un subsidio mensual a los desplazados, y a los que están desempleados, lo que conlleva al poco interés en mejorar sus condiciones laborales; pero esa no es la solución. El gobierno debe crear empresa, además de capacitación, para estos sectores vulnerables.

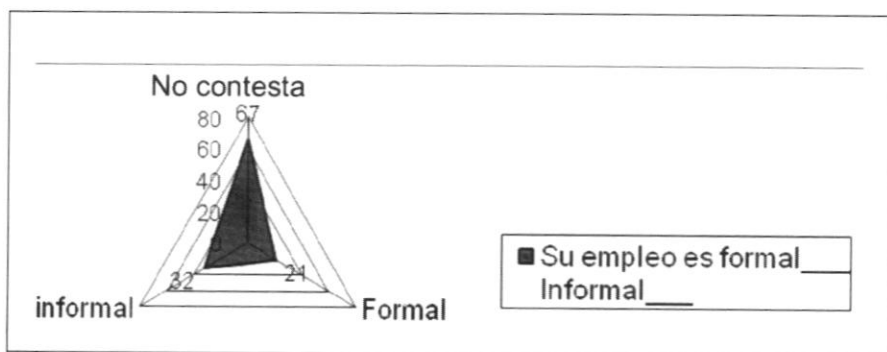
Su empleo es de tipo formal o informal:

Tabla 3. Empleo formal e informal.

Empleo	Cantidad	%
No contestó	67	27
Formal	21	18
Informal	32	55

Fuente: Elaboración propia.

Gráfica 2. Empleo formal e informal.



Fuente: Elaboración propia.

El 18% de los encuestados cuentan con un empleo formal, el 55% informal y el 27% no contestó. Lo que para algunos es molesto, es para otros su forma de subsistir ya que con sus ventas de cigarrillos y chicles (chasas), como de tintos, venta de minutos de los celulares y algunas veces hasta limpiando parabrisas pueden obtener el dinero sin tener que pagar impuestos, servicios y menos un arriendo.

Respecto a la jornada laboral

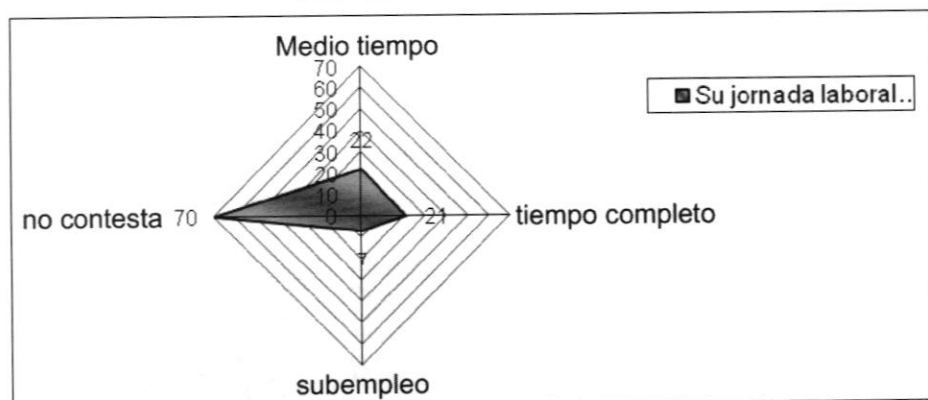
Tabla 4. Jornada laboral.

Jornada	Cantidad	%
Medio tiempo	22	18
Tiempo completo	21	18
Subempleado	7	6
No contesta	70	58

Fuente: Elaboración propia.

La gráfica 3 muestra que el 18% de los encuestados laboran medio tiempo y tiempo completo en otro 18%, subempleado el 6% y un 58% que no contestan.

Gráfica 3. Jornada laboral.



Fuente: Elaboración propia.

El total de los ingresos en su hogar es de:

Tabla 5. Ingresos.

Ingresos en pesos	Cantidad
100.000-200.000	12
210.000-300.000	16
310.000-400.000	25
410.000-500.000	20
510.000-600.000	9
610.000-800.000	6
810.000-1'000.000	7

Fuente: Elaboración propia.

Los encuestados respondieron así: el 20% no percibe ingresos, lo que resulta ser muy crítico para la población; Entre \$100 y \$200, el 10% de la población objetivo; 210 a 300, 13%, de 410 a 500 un 21%, 510 a 560, 17%; 610 a 800, 8%; 810 a 1.000.000 el 6%. Esto muestra una vez más la crítica situación que se vive allí; es aquí donde interviene el gobierno mostrando su solidaridad social con los pobres, suministrándoles ayudas económicas en lugar de generar una política de empleo que realmente contribuya a crear oferta laboral, para vivir dignamente y no como mantenidos.

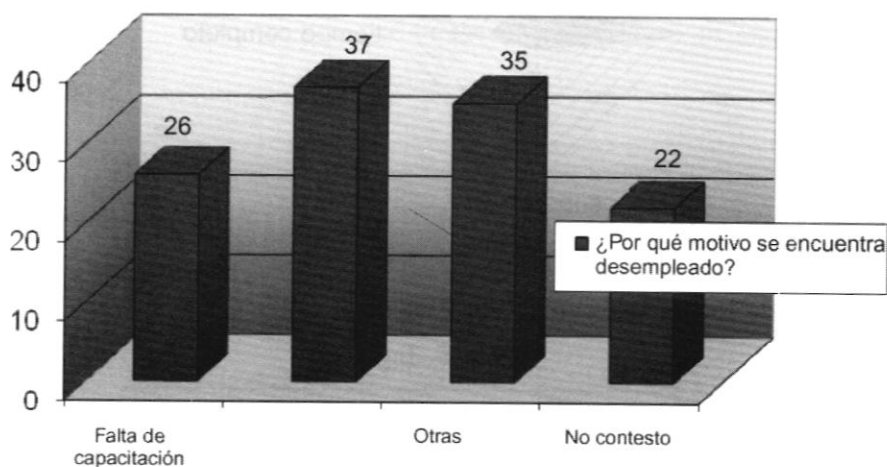
¿Por qué motivo se encuentra desempleado?

Tabla 6. Motivos del desempleo.

Motivo	Número de Personas
Falta de capacitación	26
Falta de políticas de empleo	37
Otras	35
No contesta	22

Fuente: Elaboración propia.

Gráfica 4. Motivos del desempleo.



Fuente: Elaboración propia.

La gráfica indica que el 37% de los encuestados opinan que el mayor motivo del desempleo es la falta de ejecutar políticas de empleo, por parte del gobierno municipal, departamental y nacional, también muchas personas que no laboran por pereza, las mantienen, no les gusta emplearse o está estudiando con un 35% seguida de falta de capacitación 26% y no contestó

22%. Presentándose un problema social por cuanto en estos asentamientos subnormales, la mayoría de las personas están en la edad productiva, carecen de autoestima, se vuelven conformistas, sin expectativas de salir adelante a través de hacer esfuerzos por estudiar, capacitarse y formarse como personas útiles a la sociedad.

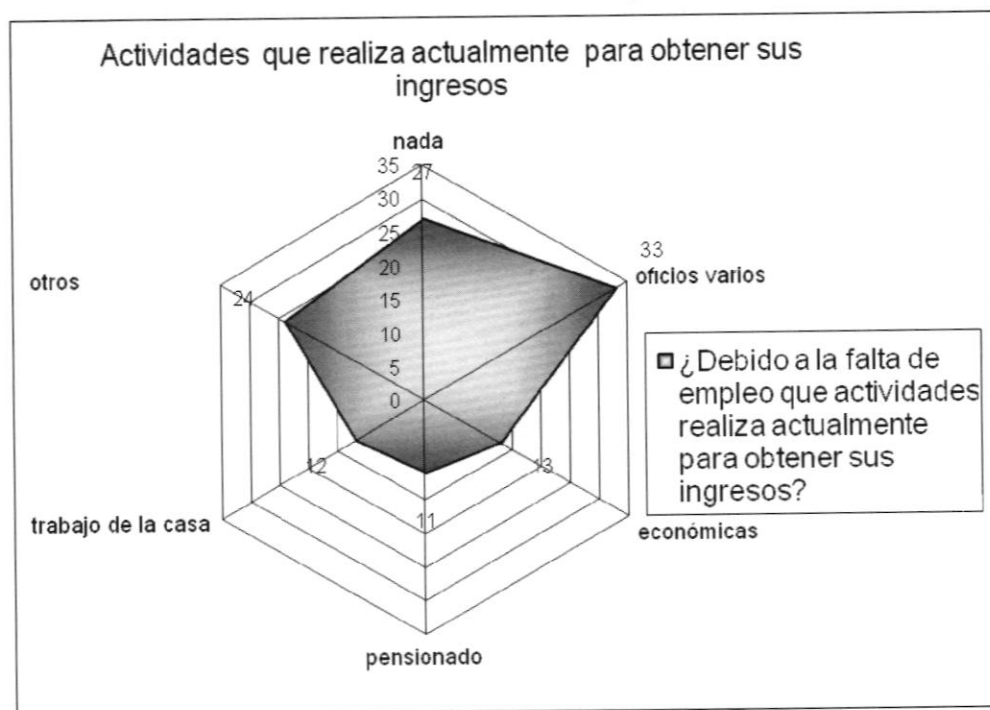
¿Debido a la falta de empleo qué actividades realiza actualmente para obtener sus ingresos?

Tabla 7. Actividades para sus ingresos.

Actividades	Cantidad	%
Nada	27	23
Oficios varios	33	27
Ayudas económicas	13	11
Pensionado	11	9
Trabajo de la casa	12	10
Otros	24	20

Fuente: Elaboración propia.

Gráfica 5. Obtienen sus ingresos.



Los desempleados desarrollan las siguientes actividades como medio de subsistencia: oficios varios un 27%, que son los trabajos nocturnos, robar, delinquir; en la jerga de los barrios vulnerables o asentamientos suburbanos el prepagar significa la prostitución de niños o adolescentes (les pagan antes de realizar esta actividad), el atender cantinas o sitios donde expenden licor; un 23% de los encuestados respondió que no hacen nada. El 20% opinó que realizan otras actividades pero no especificaron, cuentan con ayudas económicas el 11%, el 9% de los encuestados son pensionados, el 10% trabaja en la casa.

¿Tiene usted conocimiento de entidades que ofrezcan formación para adquirir empleo?

Tabla 8. Entidades que ofrecen formación.

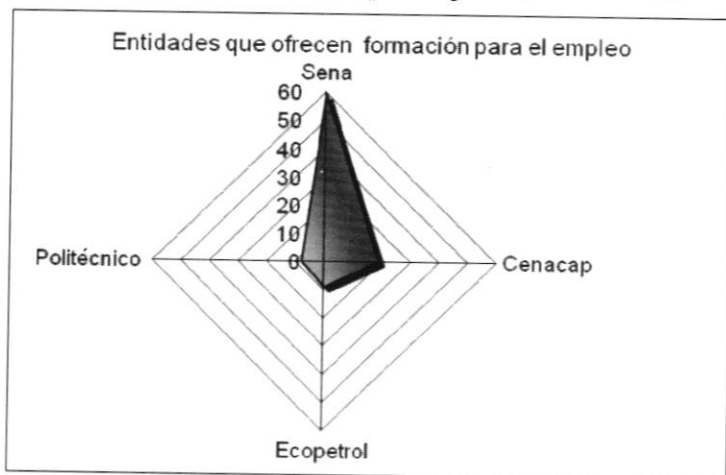
SÍ	25
NO	95

Fuente: Elaboración propia.

Tan solo el 20,8% de los encuestados conocen entidades de formación para el empleo productivo, lo que significa que no se preocupan por buscar o indagar dónde se pueden capacitar o mejorar sus conocimientos para aplicar a un puesto de trabajo.

Igualmente falta el apoyo del gobierno en cuanto a la divulgación o campañas para que estas personas de los asentamientos subnormales se interesen por prepararse para servir a su comunidad, a través de programas de participación cívica y ciudadana en pro de una mejor calidad de vida y bienestar colectivo.

Gráfica 6. Sena, Cenacap, Ecopetrol, Politécnico.



Fuente: Elaboración propia.

De las personas encuestadas vale la pena resaltar que el 79% no tienen conocimiento de entidades que ofrezcan formación para adquirir empleo. Lo que nos refleja que en nuestra ciudad falta solidaridad, emprendimiento para formar nuevas empresas, además de realizar una exhaustiva publicidad para dar a conocer las empresas existentes.

El Servicio Nacional de Aprendizaje (SENA), como entidad gubernamental, a pesar de que ha incrementado el número de cursos y capacitaciones, todavía le falta aumentar la cobertura de formación técnica y tecnológica hacia los asentamientos subnormales.

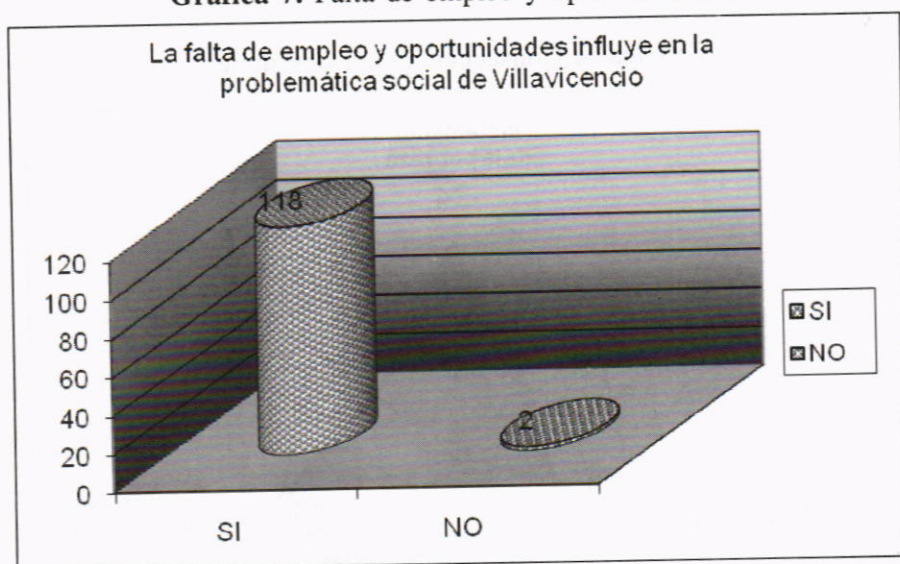
¿Cree usted que la falta de empleo y oportunidades influye en la problemática social de Villavicencio?

Tabla 9. Falta de empleo y oportunidades.

SÍ	118	98%
NO	2	2%

Fuente: Elaboración propia.

Gráfica 7. Falta de empleo y oportunidades.



Fuente: Elaboración propia.

Según los datos obtenidos el 98% de la población encuestada es consciente que la falta de empleo y oportunidades influye en la problemática social de Villavicencio. Pero el caso es todavía más grave. Las personas no hacen nada

por cambiar y no lo desean; el que es ladrón, no deja de serlo: claro está que en estos estratos, porque en otros hay un modo de rehabilitación.

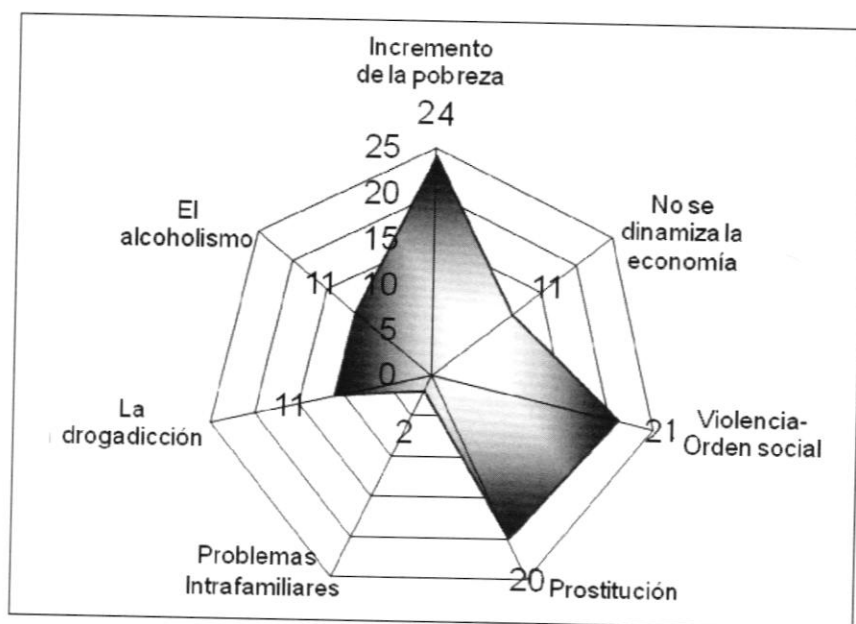
¿Cuál de estas cree que es la mayor consecuencia del desempleo en Villavicencio?

Tabla 10. Consecuencia del desempleo.

Consecuencia desempleo	Cantidad
Incremento de la pobreza	24
No se dinamiza la economía	11
Violencia-Orden social	21
Prostitución	20
Problemas Intrafamiliares	2
La drogadicción	11
El alcoholismo	11

Fuente: Elaboración propia.

Gráfica 8. Consecuencia del desempleo.



Fuente: Elaboración propia.

La mayor consecuencia del desempleo en Villavicencio es el incremento de la pobreza, seguida de la prostitución y la violencia, y no se dinamiza la economía; la drogadicción y el alcoholismo ocupan un mismo lugar con 11% y por último problemas intrafamiliares con un 2%. Es claro que en Villavicencio la pobreza es cada vez mayor.

CONCLUSIONES

El desempleo es un problema que ha existido desde siempre en todo el mundo, debido a que las empresas no tienen capacidad para albergar a todas las personas y darles un empleo. Además se suma el desplazamiento forzado que es causado por los grupos alzados en armas.

El desempleo es igual a pobreza, hambre y violencia en este país.

El desempleo surge por falta de conciencia de las personas, respecto a la explosión demográfica, pues nacen más que los que mueren y el planeta está saturado de población.

Los niveles de desempleo crecen dramáticamente en muchos países del mundo. ¿Por qué pasa esto?, ¿Cómo puede evitarse?

Los que permanentemente están desempleados, no tienen ingresos seguros; sin embargo, utilizan acciones como el empleo informal, el rebusque, la prostitución, el robo, etc., lo que ocasiona un problema social complejo, por cuanto repercute en toda la sociedad.

Son muchos los problemas que afrontan los barrios marginales pero son muy pocas las verdades que salen a la luz. Sólo se ve problema en la palabra desempleo pero es difícil de distinguir sus causas y consecuencias de estos conflictos allí vividos en su día a día.

El desempleo se presenta en todos los estratos; en el tres, cuatro, las posibilidades de encontrar un puesto de trabajo son mayores por cuanto las personas pertenecientes a éstos tienen estudio a nivel medio, pregrado y algunos con posgrado, además las empresas familiares permiten la posibilidad continua de empleo de generación en generación.

El desempleo es mayor en los estratos cero, uno y dos de los barrios subnormales de la ciudad de Villavicencio. Por lo anterior el Gobierno debe implementar proyectos que efectivamente contribuyan a disminuir el desempleo en los barrios subnormales, pues los desempleados no tienen otra alternativa que obtener ingresos a través del crimen.

Todos saben que anualmente crece la eficiencia en todo tipo de máquinas; es decir, cada vez se requiere menos mano de obra para producir la misma cantidad de bienes: esto ha hecho que en los últimos años se reduzca el número de horas de trabajo diarias y la semana de trabajo pasara de siete a cinco días laborales.

El desempleo ocasiona un costo económico y social. El costo económico corresponde a todo lo que se deja de producir y que es imposible recuperar, sin incluir los bienes que se pierden por no producir.

En caso particular la población objetivo presenta unas características muy particulares, debido a que la mayoría de las personas de estos asentamientos, así tengan la oportunidad de la inserción laboral, no lo aceptarían en su mayoría, pues en poco tiempo se acostumbran al facilismo, no tienen aspiraciones y se vuelven conformistas, ya que tienen muchas formas de subsistir: delinquiendo.

La superación personal se encuentra en la persona misma y no en los bienes materiales, como tampoco es exclusivo de una determinada edad; existen hoy en día jóvenes y personas mayores capaces de lograr grandes empresas, observando cómo sus sueños se hacen realidad y sin detenerse a considerar la falta de experiencia o el cansancio natural que traen los años. Renunciar a mejorar equivale a una vida triste, gris y con falta de aspiraciones, en una palabra: conformismo.

Cabe considerar sobre la existencia de los obstáculos que siempre los habrá, pero la verdadera superación consiste en afrontarlos y ante ellos cobrar nuevos bríos. En esta vida nada es fácil, todo lo que vale la pena requiere de perseverancia y paciencia para alcanzarlo, es entonces cuando la superación se hace sublime –alejada de toda vanidad y soberbia– con el gozo interior de acercarnos cada vez más a la cima de la humana perfección.

El Gobierno debe implementar políticas reales para este tipo de población, con programas que empiecen por el cambio de pensar y actuar de estas personas que en su mayoría son jóvenes y están en la etapa productiva. Junto con la participación de los demás actores locales cuya articulación forme una red que permita acciones concretas de educación y posibilidad para la rehabilitación psicosocial de esta población.

MI PERSPECTIVA DE LA VIDA ACTUAL EN LOS BARRIOS SUBNORMALES DE VILLAVICENCIO

Se presenta este relato de una niña estudiante de la Universidad del Meta, de X semestre, quien en sus primeros años de vida habitó en un barrio subnormal; conoció y vivió la situación que describe; por obvias razones se emite su nombre. Realizó el trabajo de campo del estudio, pues es muy riesgoso ingresar a estos sitios vulnerables. De ante mano se le da las gracias por su aporte:

“Allí observo que las personas dicen no tener dinero pero lo que no sabemos en realidad es para qué cosas dicen no tenerlo. Porque, ejemplo, todos obtienen dinero, pero de diferentes formas como el famoso prepagueo (prostitución infantil), robando, gibariando, pidiendo, matando o, peor aún, alquilando sus hijos.

En el barrio San José y Brisas del Guatiquía si hay dinero para fumar marihuana, meter perico, chupar bóxer y poper además de las pintas que deben usar

las niñas prepago de 13 a 16 años; para lo que no hay dinero es para la educación, alimentación, salud, etc.

Yo pienso que estos barrios se les dicen marginales porque las experiencias o las cosas que se dicen de allí son como algo oculto para la sociedad media, alta, o mejor así, personas que no les interesa la terrible realidad.

Este segmento de población pobre, no le importa al gobierno, pues creen que con darles un dinero van a solucionar el problema de desempleo y de pobreza. El gobierno comete un gravísimo error haciéndolo como por mostrar solidaridad, pero es la peor forma ya que estas personas no quieren trabajar; no lo dijeron en la encuesta escrita, pero sí verbal. Ellos viven de lo que el gobierno les da, porque éste les da dinero mensual para el arriendo y alimentación, además de la gratuidad en las demás necesidades primarias como la salud y educación.

A causa de esto los padres no trabajan y sus hijos siguen su ejemplo, pero de una peor manera, ellos como jóvenes que son; quieren vestir a la moda, usar marcas, rumbear y tomar todos los fines de semana: entonces recurren a vender sus cuerpos y a robar.

Son agresivos por su ambiente y estado emocional ya que si no están enviados, están alcoholizados; entonces pelean a puños, con cuchillos, picos de botella, piedra; bueno, al finalizar sus días de rumba siempre terminan en lo mismo: golpeadas y golpeados.

Quería también explicar lo del alquiler de los niños. Las madres o padres del Gautiquía alquilan sus niños a otras parejas para ponerlos a pedir en las calles, para lavar carros y últimamente para lanzarlos a la calle mientras los carros vienen, con la idea de que el auto se detenga a auxiliar el niño, mientras ellos los roban.

Esto que escribo y que quiero que sepan no solo fue una pequeña perspectiva de la encuesta, sino que lo he vivido por pequeños espacios en mi vida ya que tengo familia en estos barrios.

Quiero aclarar que no hablo del 100% de la población, pero sí de un 70% ya que también hay familias que viven allí porque el valor del arriendo en estos barrios es demasiado económico y para algunas personas es un sufrimiento grandísimo tener sus hijos en un lugar así, donde se fuma marihuana como fumar cigarrillo y que los ladrones roban y pasan corriendo y detrás el policía disparando sin pensar en los niños que hay en la vía.

También hay niños que desde los siete años en adelante saben armar un bareto (cigarro, marihuana). Empiezan haciéndolo con el fin de ganar dinero para el colegio o para el XBOX, pero más adelante caen en esta triste actualidad.

Así el gobierno quisiera cambiar su gran solidaridad con los estratos 1 y 2 de los barrios subnormales, ya es tarde; los ha acostumbrado a mal y ellos ya no quieren trabajar, quieren seguir viviendo con las ayudas del estado.

Es tan grande el error que se comete que hay personas que trabajan directamente con el estado y para recibir esos auxilios manejan doble identificación,

no ellos sino sus esposas e hijos (para recibir las ayudas de madre cabeza de hogar). Este vocabulario es fuerte pero en realidad es el usado allí”.

Fuente: Estudiante Universidad del Meta, X semestre.

BIBLIOGRAFÍA

- Acuerdo de Creación de Localidades
- Consejo Regional de Empleo. Política de empleo.
- Caracterización de las Veredas de los Corregimientos del Municipio de Villavicencio, Alcaldía de Villavicencio, Secretaría del Medio Ambiente.
- Documento Técnico de Soporte del Plan de Ordenamiento Territorial del Municipio de Villavicencio, vigencia años 2000-2007, aquí contenido, se estructura de conformidad con lo establecido en la Ley 388 de 1997 y Decretos que la desarrollan y complementan, en especial, siguiendo los lineamientos del Decreto 879 del 13 de mayo de 1998.
- Diagnóstico Socioeconómico del Municipio de Villavicencio. 2006.
- Estructura Dinámica del Mercado Laboral Urbano en el Departamento del Meta.
- Empresa de Turismo del Meta.
- Indicadores Económicos Regionales 2004, Cámara de Comercio de Villavicencio.
- Revista Villavicencio Rural, UMATA.
- Fichas Cuencas con Análisis Físico-Químico de Aguas y Aforo, Fundación Kamatsa.
- Manual de Planeación Estratégica Participativa del Desarrollo Local.
- Programa de Gestión Urbana, Coordinación para América Latina y el Caribe.
- Ley General de Planeación.
- Ley de Ordenamiento Territorial.
- Ley 136 de 1994, Capítulo VII: Comunas y Corregimientos, Art. 117-118-119.
- Plan de Desarrollo Departamental 2004-2007 “Visión sin Límites”.
- Plan Estratégico Meta 2020.
- Plan de Desarrollo Municipal 2004-2007 “Villavicencio para Todos”.
- Plan de Ordenamiento Territorial 2004, Alcaldía de Villavicencio
- Problema del Desempleo, Consejo Regional de Empleo, Ley de Reformas al Código Sustantivo de Trabajo de Colombia.
- Villavicencio, estructura laboral a septiembre 06. Acta Colombiana de Psicología por Ernesto Martín y Carlos Fajardo.

http://portal.set.gov.do/bolsa_electronica/sie-web/docs/psicosociales_ocupabilidad.pdf

<http://www.inem.es/inem/ciudadano/empleo/programas/index.html>

<http://www.bucaramanga.gov.co/docs/IniciativasLocalesdeEmpleoILE.pdf>

<http://empleo.ugr.es/>

www.sena.edu.com

www.fipa.es

www.contactos.com